




## I. ĐỐI TƯỢNG

CBNV **không ỦY QUYỀN** cho FSOFT quyết toán thuế TNCN và có số thuế phải nộp thêm > 50,000 VND hoặc có số thuế nộp thừa đề nghị hoàn thuế

## II. HỒ SƠ CẦN CHUẨN BỊ

STT	Mô tả	Bên cung cấp	Ghi chú
1	Bản xác nhận thu nhập; Chứng từ khấu trừ Thuế TNCN điện tử tại FSoft năm 2022	 FPT-einvoice@fpt.com.vn	 Lưu file PDF/XML/JPG tại Máy tính
2	Bản xác nhận thu nhập; Chứng từ khấu trừ Thuế TNCN của các Công ty NGOÀI FSO năm 2022 gồm trong & ngoài lãnh thổ Việt Nam (nếu có)	 HR /Kế toán công ty cũ	
3	Thông tin NPT, mã số thuế NPT nếu có đăng ký trong năm 2022	1. Nếu đăng ký tại Fsoft -> tra cứu link: <a href="https://insight.fsoft.com.vn/fhu/dependent.shtml">https://insight.fsoft.com.vn/fhu/dependent.shtml</a> 2. Nếu CHƯA đăng ký tại Fsoft: <ul style="list-style-type: none"> <li>Tải app eTax Mobile để tra cứu người phụ thuộc -&gt; vào mục Tiện ích</li> <li>HOẶC liên hệ với HR Công ty cũ để lấy thông tin</li> </ul>	
4	Chứng từ chứng minh đóng góp vào Quỹ từ thiện; Quỹ nhân đạo; Quỹ khuyến học (nếu có)		
5	Tài liệu chứng minh số tiền đã nhận từ các tổ chức quốc tế, Đại sứ quán, Lãnh sự quán và thu nhập từ nước ngoài (nếu có)		

### LƯU Ý: Tổng hợp thông tin của các mục 1,2 như sau:

Nội dung	Ghi chú để nhập Tờ khai QTT
[16] Tổng thu nhập chịu thuế	Nhập vào chỉ tiêu [21]
[18] Số thuế thu nhập cá nhân đã khấu trừ	Nhập vào chỉ tiêu [34]
[14a] Khoản đóng bảo hiểm bắt buộc	Nhập vào chỉ tiêu [29]

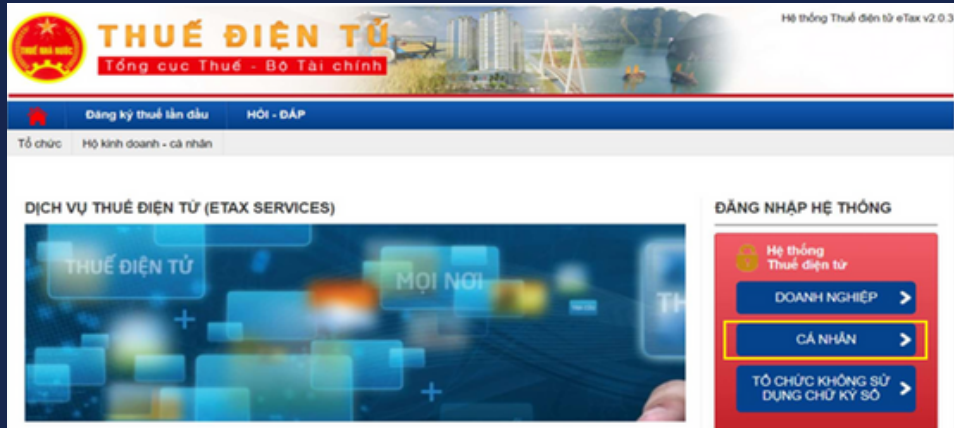
Nếu CBNV CHƯA có tài khoản thuế online, vui lòng xem hướng dẫn **TẠI ĐÂY**.  
 Nếu CBNV ĐÃ có tài khoản thuế online, vui lòng thực hiện các bước tại mục III.

### III. QUY TRÌNH TỰ KÊ KHAI QTT TNCN ONLINE

**Cách 1:** Xem hướng dẫn **TẠI ĐÂY**

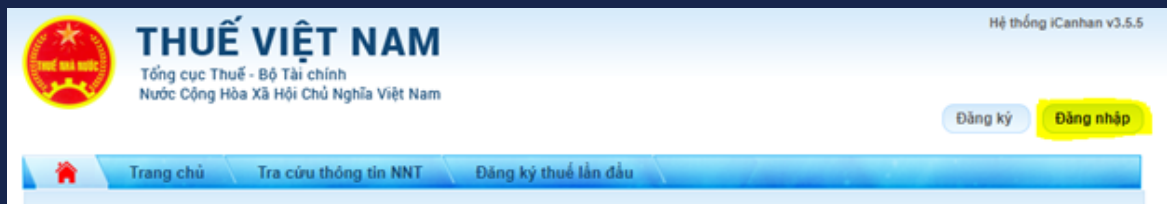
**Cách 2:** Thực hiện theo hướng dẫn bên dưới:

#### Bước 1: Truy cập trang web

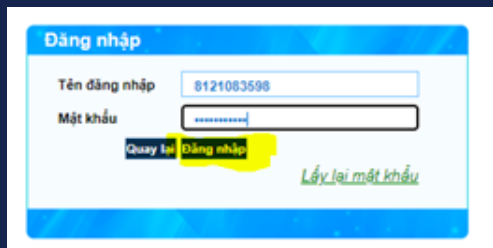


Truy cập:  
<https://thuedientu.gdt.gov.vn>  
 -> chọn mục **Cá nhân**

#### Bước 2: Đăng nhập



Nhập các thông tin mã số thuế, mã kiểm tra do hệ thống cung cấp -> chọn **Tiếp tục**



Nhập mật khẩu của Tài khoản thuế online -> chọn **Đăng nhập**



Chọn mục **Quyết toán thuế** -> **Kê khai trực tuyến**

## Bước 3: Kê khai Quyết toán thuế TNCN

Xuất hiện Bảng chọn thông tin tờ khai như bên dưới

### Lưu ý:

Chọn đúng MST của pháp nhân CBNV làm việc (xem tại MyFPT/ Chức năng/ Chi nhánh trong nước)

### TH1: Cá nhân đồng thời có thu nhập tại FSOFT + công ty ngoài FSOFT

Chọn mục 1: Tại thời điểm quyết toán thuế người nộp thuế đang tính GTGC cho bản thân tại tổ chức chi trả

Chọn thông tin như hình

-> chọn **Tiếp tục**

### TH2: Cá nhân CHỈ có thu nhập tại FSOFT do quên ủy quyền cho FSOFT QTT

Chọn mục 3: Tại thời điểm quyết toán vẫn còn làm việc tại tổ chức chi trả...

Chọn thông tin như hình

-> chọn **Tiếp tục**

**Bước 4: Nhập dữ liệu tờ khai**

Xuất hiện Bảng chọn thông tin tờ khai như bên dưới

Nhập dữ liệu tờ khai  
 Tờ khai quyết toán thuế thu nhập cá nhân (TT80/2021)  
 (Áp dụng cho cá nhân cư trú có thu nhập từ tiền lương, tiền công)  
 [01] Kỳ tính thuế: Năm 2022 (Từ tháng: 01/2022 đến tháng: 12/2022)  
 [02] Lần đầu [x] [03] Bổ sung lần thứ [ ]  
 Tờ khai quyết toán thuế kèm theo hồ sơ giảm thuế do thiên tai, hỏa hoạn, tai nạn, bệnh hiểm nghèo   
 [04] Tên người nộp thuế:   
 [05] Mã số thuế:   
 [06] Địa chỉ:   
 [07] Quận/huyện:  [08] Tỉnh/thành phố:   
 [09] Điện thoại:  [10] Fax:   
 [11] Email:   
 [12] Tên đại lý thuế (nếu có):   
 [13] Mã số thuế:   
 [14] Hợp đồng đại lý thuế, số:  ngày

Check & Điền thông tin các mục từ [01] đến [09] và [11]

**KHÔNG ĐIỀN** thông tin các mục [10] & từ [12] đến [14]

STT	Chỉ tiêu	Mã chỉ tiêu	Đơn vị tính	Số tiền/Số người
1	Tổng thu nhập chịu thuế (TNCT) trong kỳ [20]=[21]+[23]	[20]	VND	563.839.509
	a Tổng TNCT phát sinh tại Việt Nam	[21]	VND	563.839.509
	Trong đó tổng TNCT phát sinh tại Việt Nam được miễn giảm theo Hiệp định (nếu có)	[22]	VND	0
b	Tổng TNCT phát sinh ngoài Việt Nam	[23]	VND	0
2	Số người phụ thuộc	[24]	Người	2
3	Các khoản giảm trừ [(25)-(26)+(27)+(28)+(29)+(30)]	[25]	VND	244.530.000
	a Cho bản thân cá nhân	[26]	VND	132.000.000
	b Cho những người phụ thuộc được giảm trừ	[27]	VND	105.600.000
	c Từ thiện, nhân đạo, khuyến học	[28]	VND	0
	d Các khoản đóng bảo hiểm được trừ	[29]	VND	6.930.000
e Khoản đóng quỹ hưu trí tự nguyện được trừ	[30]	VND	0	
4	Tổng thu nhập tính thuế ([31]=[20]-[22]-[25])	[31]	VND	319.309.509
5	Tổng số thuế thu nhập cá nhân (TNCN) phát sinh trong kỳ	[32]	VND	44.061.902
T	Tổng số thuế đã nộp trong kỳ [(33)=(34)+(35)+(36)-(37)-(38)] Trong đó:	[33]	VND	84.893.776
	a Số thuế đã khấu trừ tại tổ chức trả thu nhập	[34]	VND	84.893.776

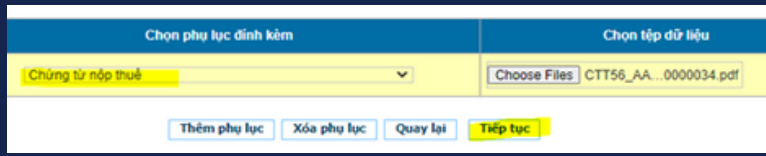
Nhập các mục: [21], [29], [34] (hướng dẫn chi tiết bên dưới)

Mục [27] xem hướng dẫn chi tiết tại trang số 5 bên dưới

- [20] Không nhập thông tin, hệ thống tự tính
- [21] **Tổng TNCT = TNCT từ** Tiền lương + Tiền công + Các khoản thu nhập khác có tính chất tiền lương, tiền công phát sinh tại VN
- [23] Tổng thu nhập phát sinh bên ngoài lãnh thổ Việt Nam (nếu có)  
Thu nhập này phải được quy đổi thành thu nhập tại Việt Nam tại thời điểm chi hoặc thời điểm xuất chứng từ
- [29] **Các khoản đóng = BẢO HIỂM XÃ HỘI + BẢO HIỂM Y TẾ + BẢO HIỂM THẤT NGHIỆP**  
BH được trừ (đã trích nộp trong năm tại các công ty theo quy định nhà nước)
- [34] Là tổng số thuế đã được tạm trích tại các công ty trong năm tại VN (nếu có)



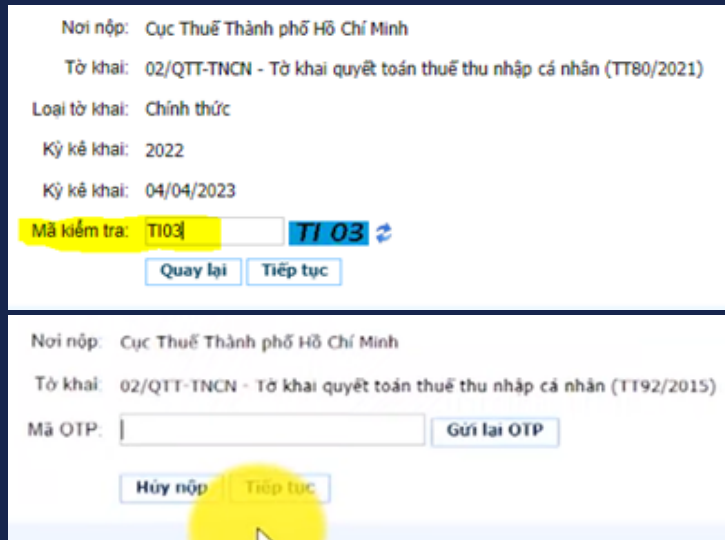
**Bước 5: Nộp tờ khai**



Chọn "Chứng từ nộp thuế"

-> Choose Files (gồm bản xác nhận thu nhập + Chứng từ khấu trừ thuế TNCN (file pdf/xml/jpm)  
 -> Chọn "Tiếp tục"

**Bước 6: Xác thực tờ khai**



Nhập mã kiểm tra

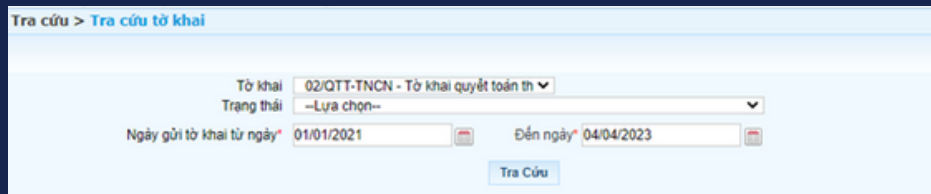
-> Nhập OTP từ điện thoại

-> Chọn Tiếp tục

Sau đó, hiện thông báo Nộp tờ khai thành công

-> Chọn Tiếp tục

**Bước 7: Kiểm tra tình trạng tờ khai**



HOẶC



Tin nhắn điện thoại

Truy cập: <https://thuedientu.gdt.gov.vn>

-> Chọn mục Cá nhân -> Đăng nhập -> Nhập MST

-> Mã kiểm tra -> Mật khẩu & Chọn Tra cứu -> Tra cứu QTT

-> Chọn Tờ khai 02/QTT-TNCN - Tờ khai quyết toán thuế TNCN (TT80/2021) và chọn ngày gửi tờ khai

-> Chọn Tra cứu

**IV. NỘP THÊM THUẾ VÀO KHO BẠC NHÀ NƯỚC (nếu có)**



Nộp số thuế phải nộp thêm

hoặc



Liên hệ các ngân hàng nơi kho bạc nhà nước ủy nhiệm thu ngân sách nhà nước



Nộp trên eTax mobile (xem hướng dẫn [TẠI ĐÂY](#))